

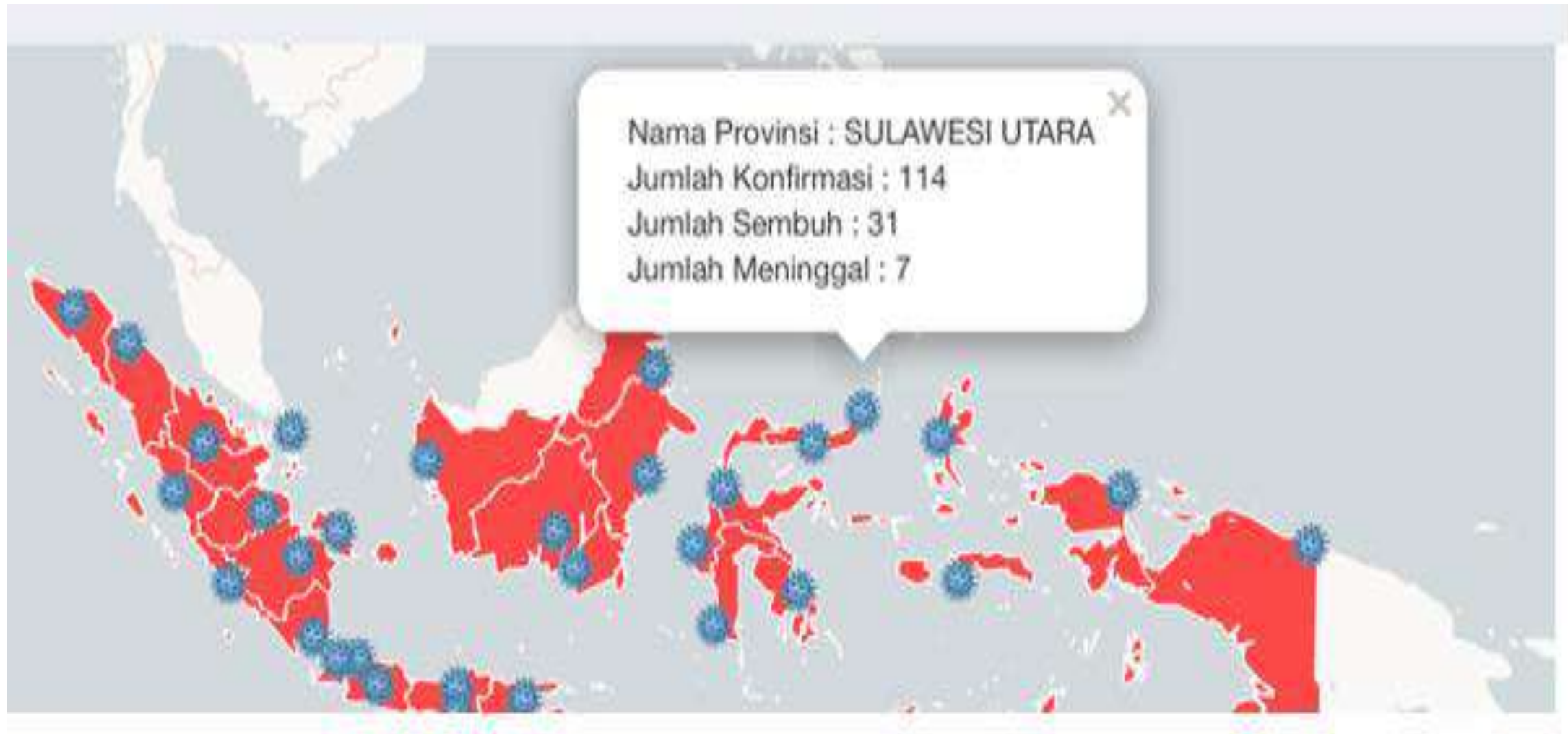
DAMPAK COVID-19 TERHADAP PEREKONOMIAN SULAWESI UTARA


Paulus Kindangen
Ketua ISEI MANADO-SULUT

WEBINAR ISEI INDONESIA TIMUR

WFH _ RABU, 20 MEI 2020

Covid-19, 17 Mei 2020





Angka Kejadian di Sulawesi Utara

Update Terakhir: Mon, 18 May 2020 18.00



<https://corona.sulutprov.go.id/data>

Covid-19 Kabupaten-Kota di SULUT, 18 Mei 2020, 18.00

Kabupaten/Kota	Positif	Dirawat	Sembuh	Meninggal	PDP	ODP
Kep. Sangihe	2	2	-	-	1	16
Kep SITARO	-	-	-	-	-	-
Kep. Talaud	1	1	-	-	-	5
Bitung	5	4	1	-	10	6
Minahasa Utara	7	6	1	1	19	2
Manado	70	48	17	5	66	27
Minahasa	8	7	1	-	15	3
Tomohon	10	4	5	1	10	21
Minahasa Selatan	1	1	-	-	7	4
Minahasa Tenggara	-	-	-	-	2	8
Bolaang Mongondow	-	-	-	-	3	1
Bolmong Utara	2	2	-	-	1	35
Bolmong Selatan	-	-	-	-	-	1
Bolmong Timur	1	1	-	-	-	2
Kotamobagu	9	3	6	-	-	2
Luar Kota					3	
Jumlah	116	78	31	7	137	133

<https://corona.sulutprov.go.id/data>




MASYARAKAT YANG TERDAMPAK GEJOLAK EKONOMI AKIBAT COVID 19

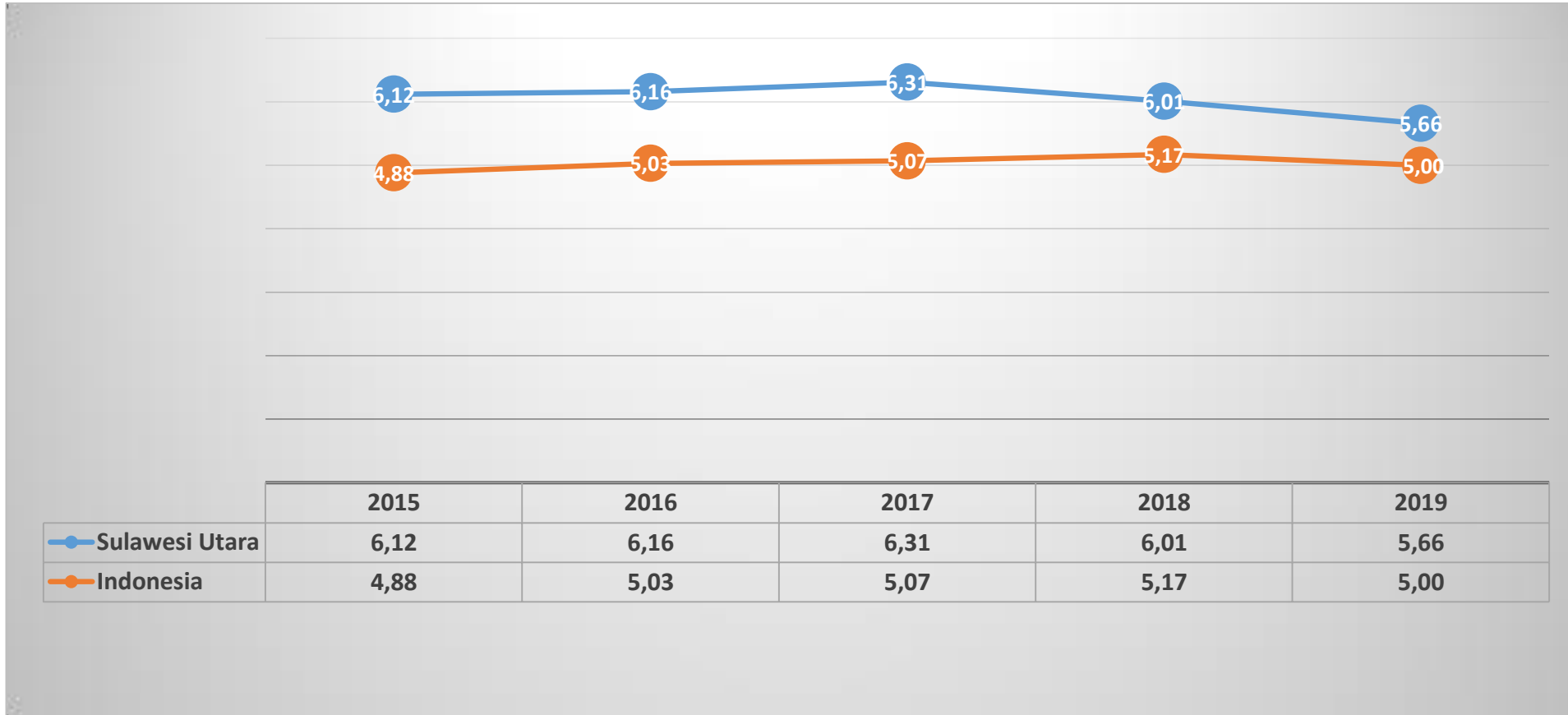


PENDUDUK MISKIN DAN RENTAN MISKIN YANG BERPENDAPATAN HARIAN YAITU :

- 1** PEKERJA YANG BERGERAK DI BIDANG PERDAGANGAN DAN JASA DENGAN SKALA USAHA MIKRO DAN KECIL;
- 2** PEKERJA YANG BERGERAK DI BIDANG PERTANIAN DENGAN SKALA USAHA MIKRO DAN KECIL;
- 3** PEKERJA YANG BERGERAK DI BIDANG PARIWISATA SKALA USAHA MIKRO DAN KECIL;
- 4** PEKERJA YANG BERGERAK DI BIDANG TRANSPORTASI SKALA USAHA MIKRO DAN KECIL;
- 5** PEKERJA YANG BERGERAK DI BIDANG INDUSTRI SKALA USAHA MIKRO DAN KECIL;
- 6** PENDUDUK YANG BEKERJA SEBAGAI PEMULUNG;
- 7** PENDUDUK LANJUT USIA;
- 8** PENDUDUK DENGAN KEBUTUHAN KHUSUS (DISABILITAS);
- 9** PENDUDUK YANG ANGGOTA KELUARGANYA TERINDIKASI ODR, PDR, SUSPECT DAN TERINFEKSI COVID 19;

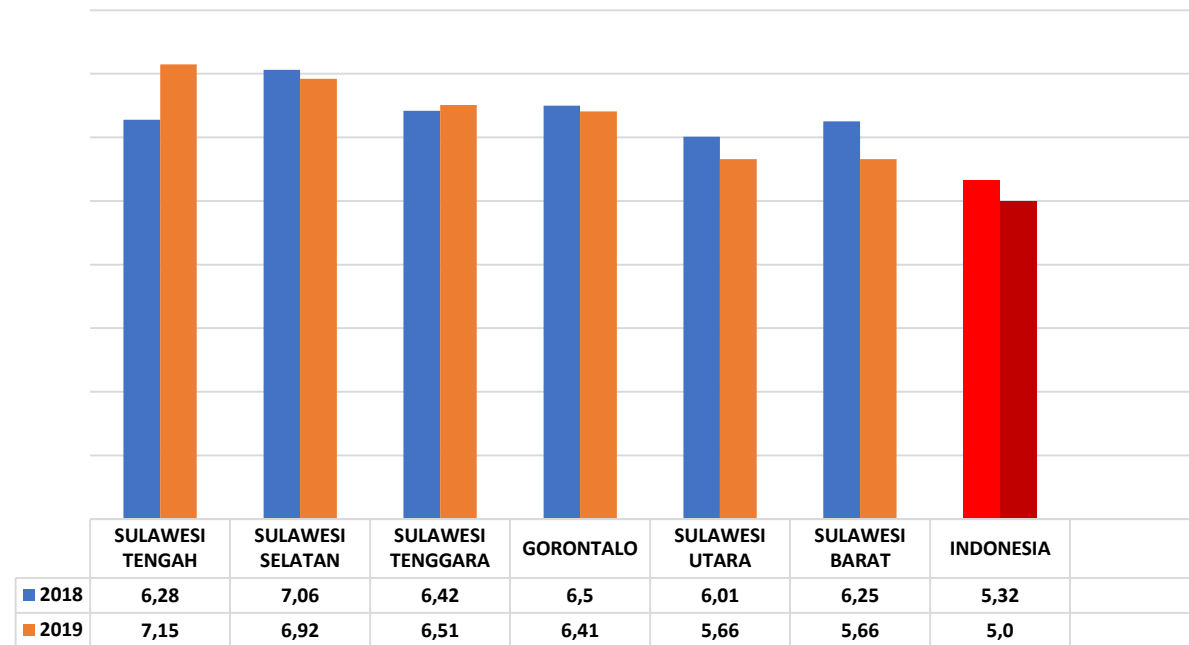


- Pertumbuhan ekonomi SULUT dan Indonesia



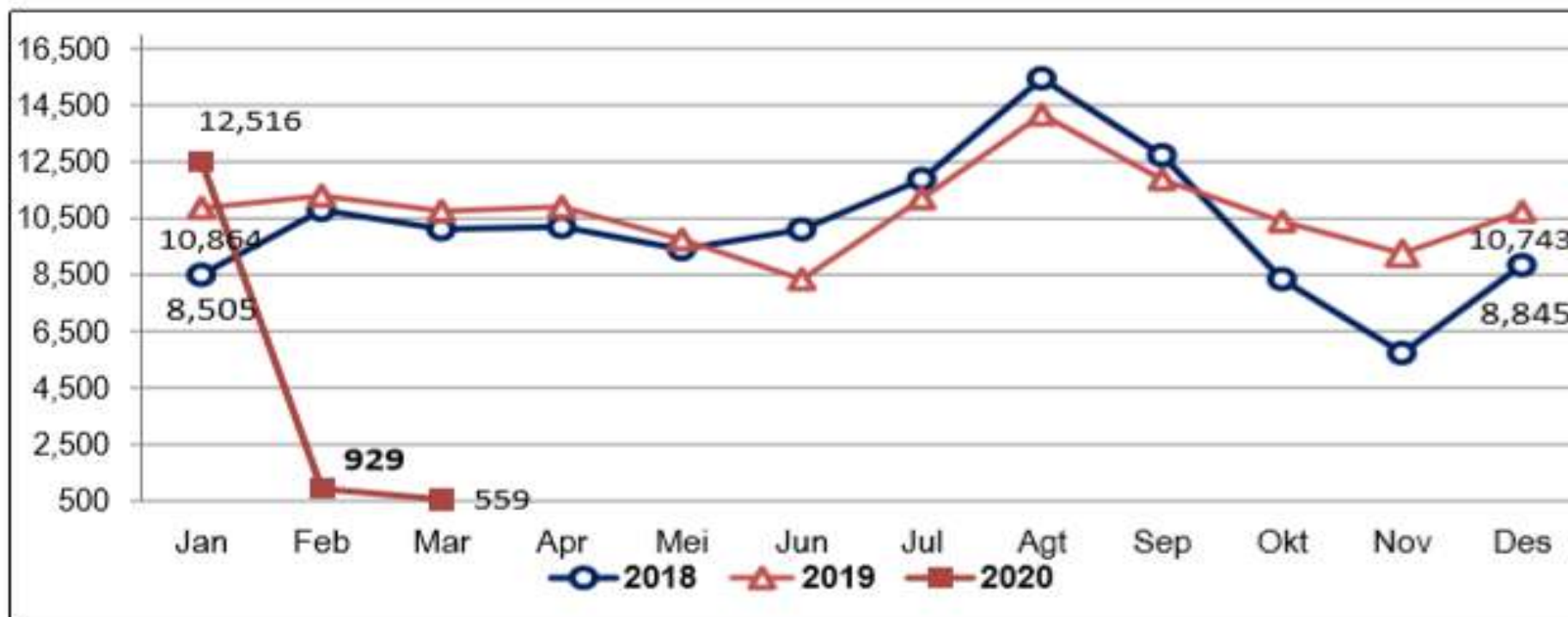
Sumber: Gubernur Sulut, 2020

Pertumbuhan Ekonomi Provinsi se-Sulawesi dan Nasional, 2019



Sumber: Presentasi Gubernur Sulut (Webinar ISEI Manado, 2020)

**Perkembangan Jumlah Kunjungan Wisatawan Mancanegara
Tahun 2018 – Januari 2020
(Orang)**



Sumber: BPS (Maret 2020)

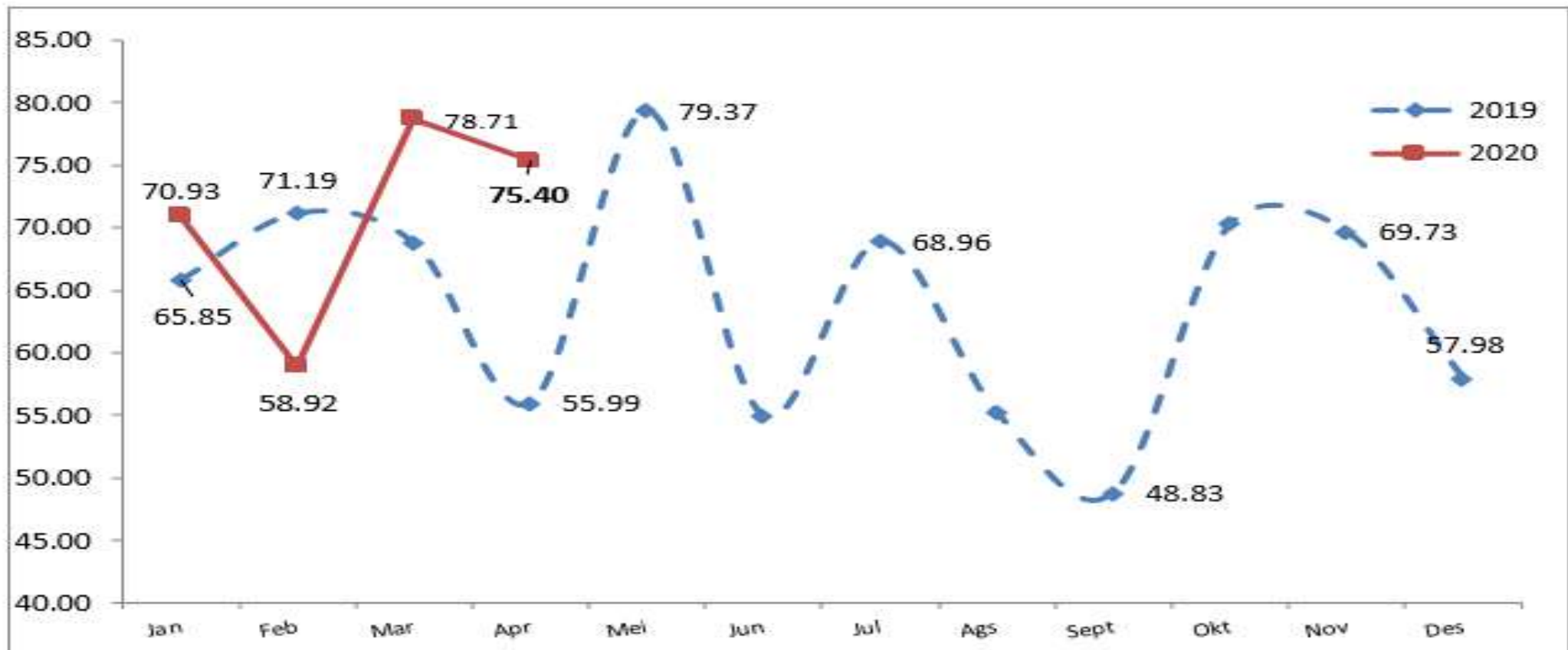
**Jumlah Pengunjung Wisatawan Mancanegara
Di Provinsi Sulawesi Utara Bulan Maret 2020**

Uraian	Bulan-Tahun			Pertumbuhan (%)	
	Maret	Februari	Maret	M-to-M	Y-o-Y
	2019	2020	2020	Maret 2020 terhadap Februari 2020	Maret 2020 terhadap Maret 2019
(1)	(2)	(3)	(4)	(6)	(7)
Jumlah Wisman	10.761	929	559	-39,83	-94,85

Tingkat Penghunian Kamar (TPK) Provinsi Sulawesi Utara Bulan Maret 2020

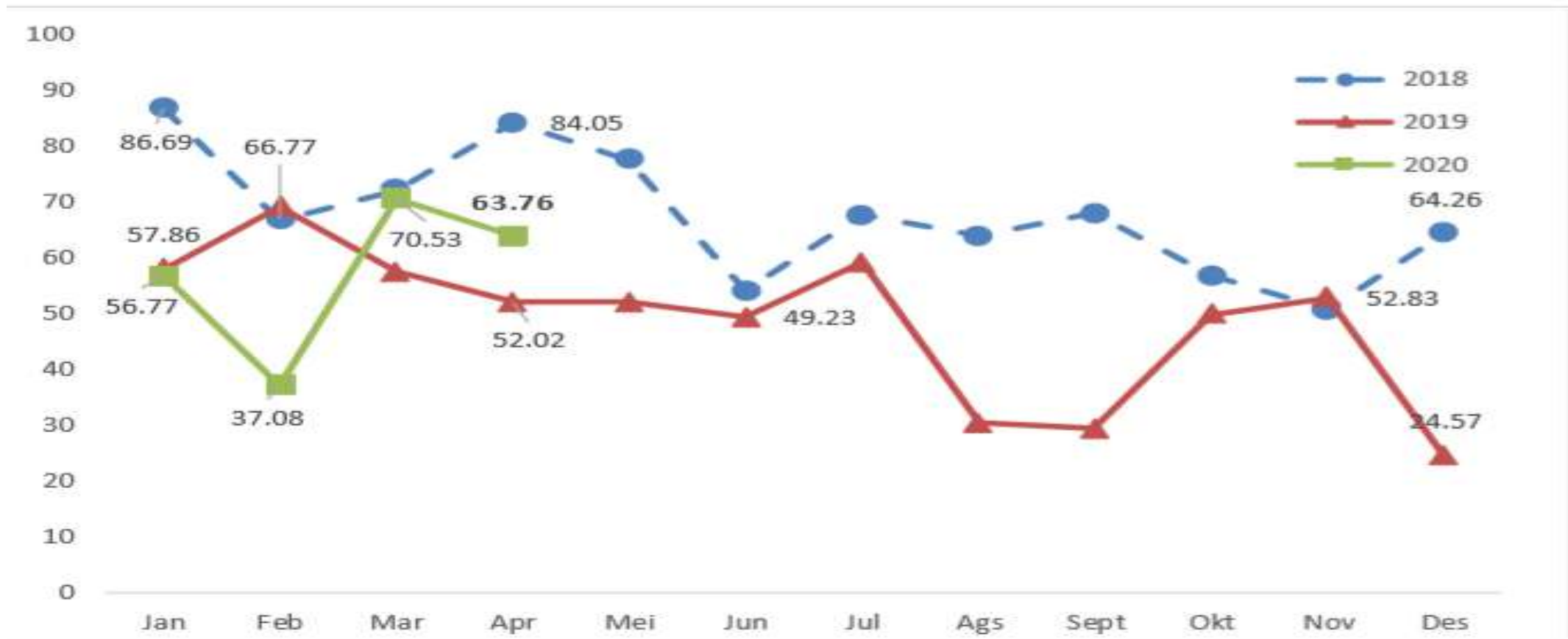
Uraian	Bulan - Tahun			Pertumbuhan (%)	
	Maret 2019	Februari 2020	Maret 2020	MtoM Maret 2020 terhadap Februari 2020	YonY Maret 2020 terhadap Maret 2019
(1)	(2)	(3)	(4)	(5)	(6)
Jumlah TPK	65.81	44.01	33.13	-24,72	-49,66

Sumber: BPS (2020)



Gambar 1
Perkembangan Nilai Ekspor (FOB) Sulawesi Utara, Januari 2019 - April 2020*

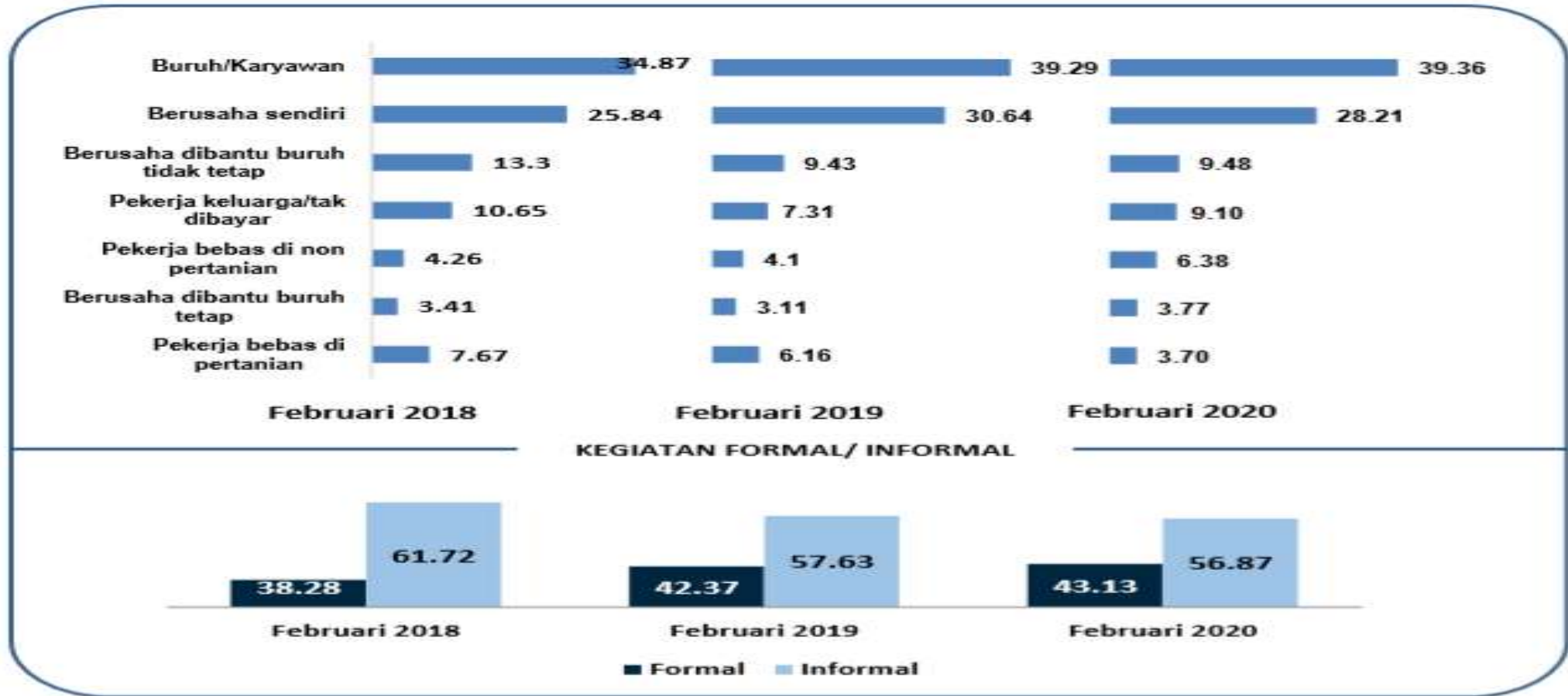
Sumber: BPS (Mei 2020)



Gambar 8
Perbandingan Net Ekspor Sulawesi Utara Januari 2018 - April 2020* (Juta US\$)

Sumber: BPS (Mei 2020)

Penduduk Yang Bekerja



Gambar 2
Persentase Penduduk Bekerja Menurut Status Pekerjaan Utama dan Kegiatan Formal/Informal Agt 2018 - Agt 2019

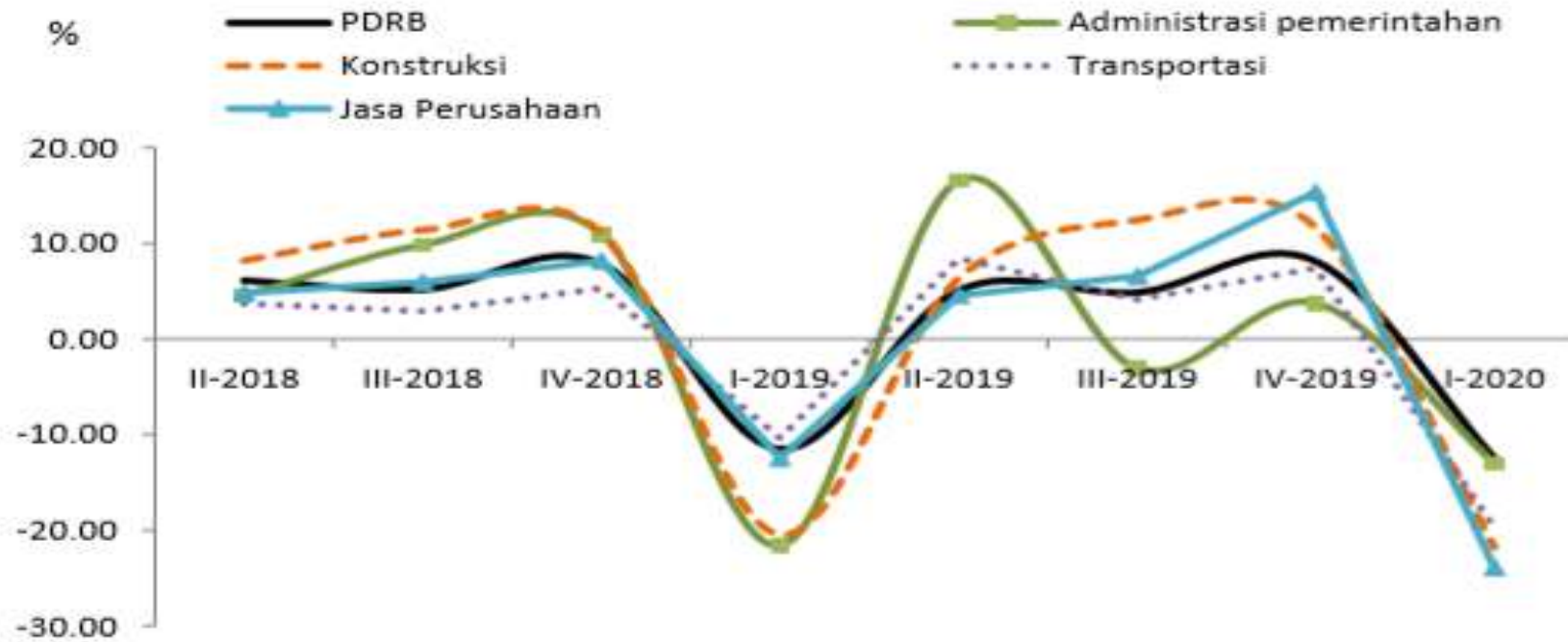
Sumber: BPS, Maret 2020

Gambar 1
Inflasi Kota Manado
Tahun 2018 – 2019 (2012=100)
Tahun 2020 (2018=100)



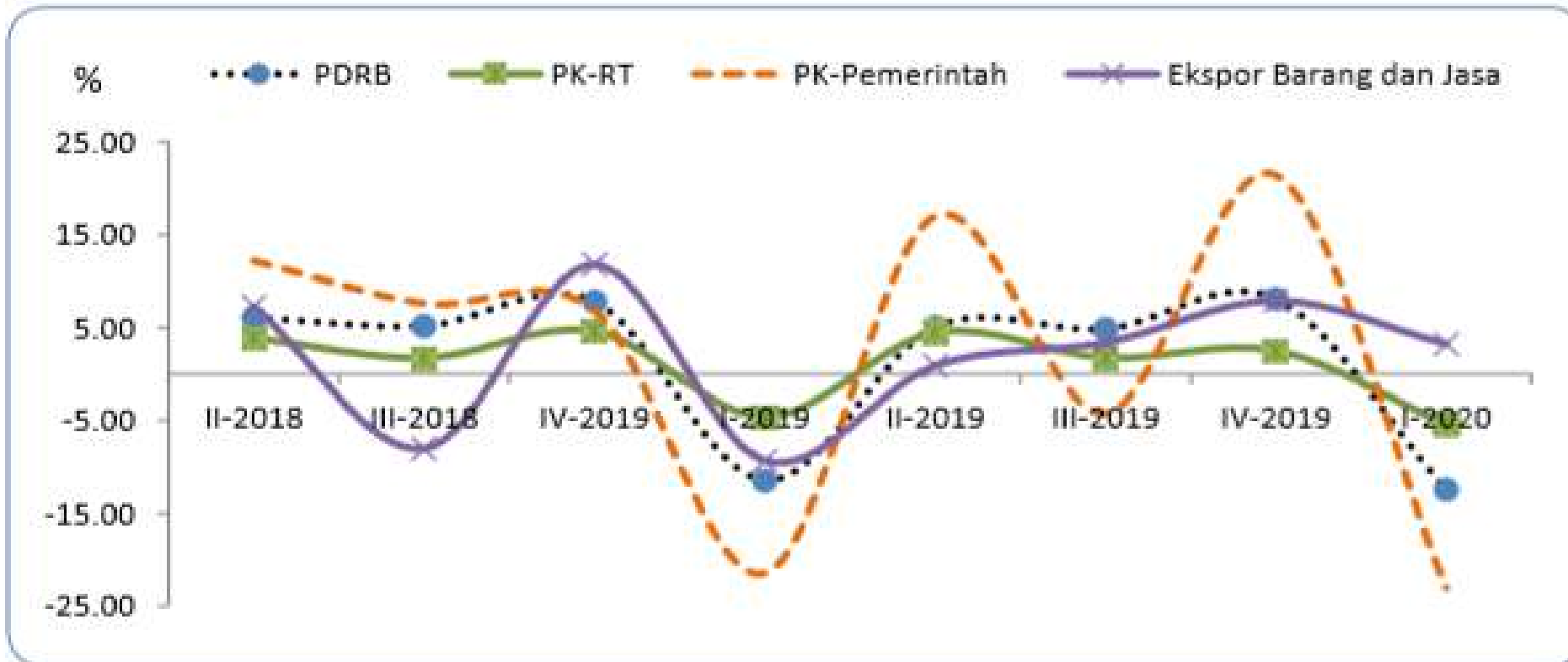
Sumber: BPS, 2020

Pertumbuhan Beberapa Lapangan Usaha Triwulan II-2018 sampai dengan Triwulan I-2020 (q-to-q)



Sumber: BPS_BRS (Mei 2020)

**Pertumbuhan Beberapa Komponen Pengeluaran
Triwulan II-2018 sampai dengan Triwulan I-2020 (q-to-q)**

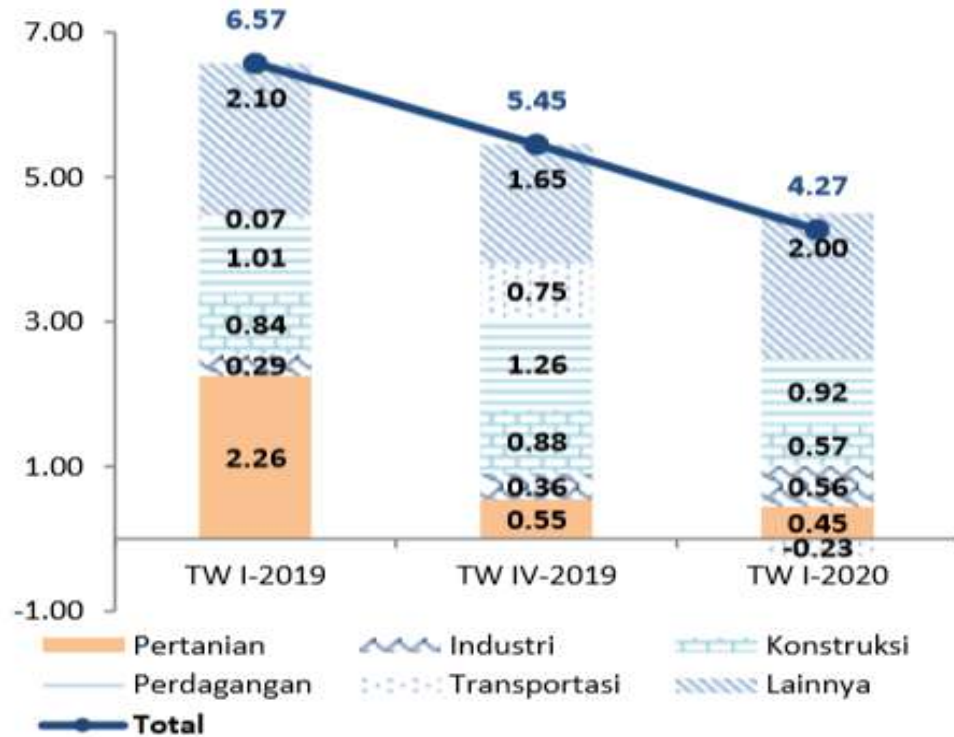


Sumber: BPS_BRS (Mei 2020)

Grafik 1
Pertumbuhan Beberapa Lapangan Usaha
Triwulan I-2020 (y-on-y)

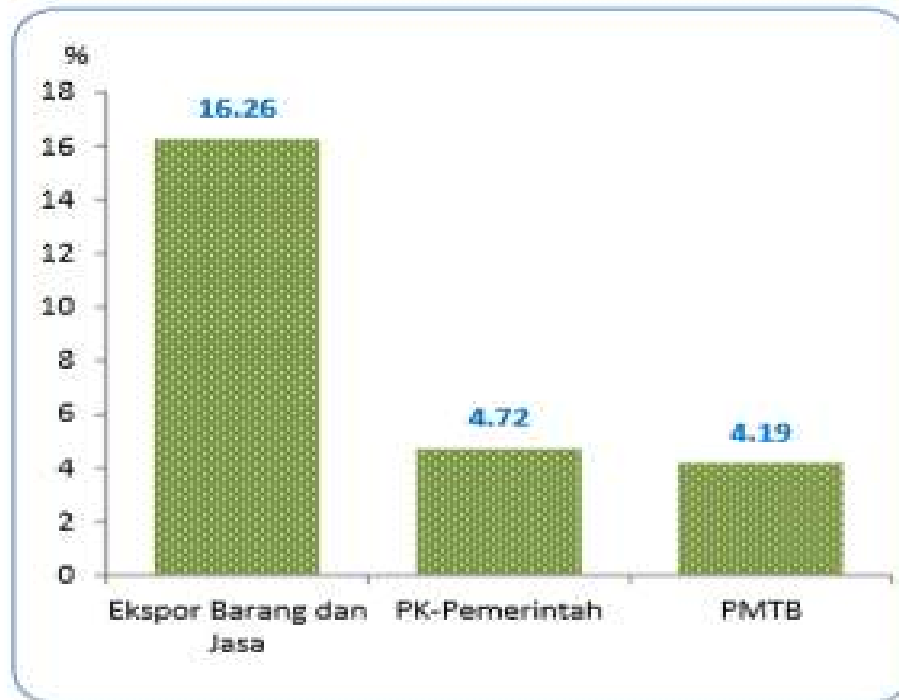


Grafik 2
Sumber Pertumbuhan PDRB Triwulan I-2020
(y-on-y)



Sumber: BPS_BRS (Mei 2020)

Grafik 5
Pertumbuhan Beberapa Komponen
Pengeluaran Triwulan I-2020 (y-on-y)



Grafik 6
Sumber Pertumbuhan PDRB
Triwulan I-2020 (y-on-y)



Tabel 2. Laju dan Sumber Pertumbuhan PDRB Menurut Lapangan Usaha Tahun Dasar 2010 Triwulan I-2020 (Persen)

Lapangan Usaha		Triw I- 2020 terhadap Triw IV-2019	Triw I-2020 terhadap Triw I-2019	Sumber Pertumbuhan Triw I-2020
(1)		(q-to-q)	(y-o-y)	(4)
A	Pertanian, Kehutanan, dan Perikanan	-11,54	2,26	0,45
B	Pertambangan dan Penggalan	-8,39	7,53	0,40
C	Industri Pengolahan	-10,30	5,68	0,56
D	Pengadaan Listrik, Gas dan Produksi Es	-5,08	8,46	0,01
E	Pengadaan Air	1,01	2,09	0,00
F	Konstruksi	-21,75	4,43	0,57
G	Perdagangan Besar dan Eceran, dan Reparasi Mobil dan Sepeda Motor	-10,47	7,01	0,92
H	Transportasi dan Pergudangan	-19,70	-2,59	-0,23
I	Penyediaan Akomodasi dan Makan Minum	-20,19	-17,91	-0,43
J	Informasi dan Komunikasi	-1,42	19,33	0,96
K	Jasa Keuangan dan Asuransi	-7,85	4,22	0,17
L	Real Estate	-9,25	3,17	0,12
M,N	Jasa Perusahaan	-23,86	-2,16	0,00
O	Administrasi Pemerintahan, Pertahanan dan Jaminan Sosial Wajib	-12,98	2,01	0,13
P	Jasa Pendidikan	-9,94	6,08	0,16
Q	Jasa Kesehatan dan Kegiatan Sosial	3,16	14,02	0,58
R,S,T,U	Jasa Lainnya	-24,91	-4,78	-0,09
PRODUK DOMESTIK REGIONAL BOKUTO		-12,48	4,27	4,27

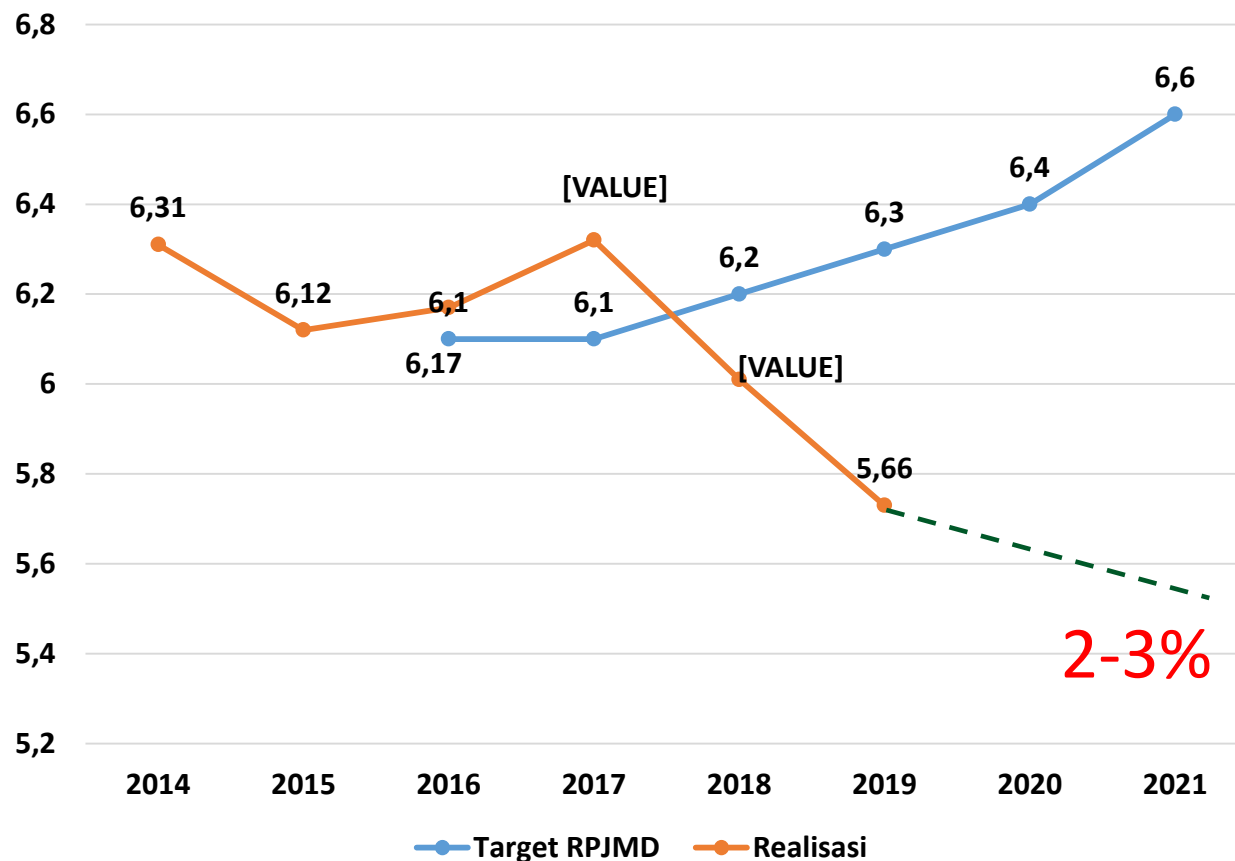
Sumber: BPS (Maret 2020)

Proyeksi Pertumbuhan Ekonomi Sulawesi Utara

	Q2'19	Q3'19	Q4'19	2019	Q1'20 (Proyeksi)	Q2' 2020 (Proyeksi)	2020 (Proyeksi)	2019 (tracking)
PDRB	5,53	5,18	5,45	5,66	6,0-6,4	5,4-5,8	5,6-6,0	↔
Sisi Permintaan								
Konsumsi Rumah Tangga	6,10	6,11	3,62	5,31	3,1-3,5	3,3-3,7	4,2-4,6	↓
Konsumsi Pemerintah	5,72	-5,91	6,98	2,08	7,4-7,8	8,7-9,10	8,3-8,7	↑
Pembentukan Modal Tetap Domestik Bruto/Investasi	2,97	6,81	12,19	6,88	9,7-10,1	7,6-8,0	8,1-8,5	↑
Ekspor	-5,94	5,72	2,65	0,54	1,0-4,0	1,0-1,40	1,0-4,0	↑
Impor	-7,01	2,45	9,88	-0,03	1,0-4,0	1,0-4,0	1,0-4,0	↑
Sisi Lapangan Usaha								
Pertanian, Kehutanan, dan Perikanan	7,07	2,90	2,75	5,87	3,9-4,3	5,3-5,7	3,4-3,8	↓
Industri Pengolahan	-4,42	-1,00	3,63	0,31	3,1-3,5	2,8-3,2	2,9-3,3	↑
Konstruksi	4,73	5,71	6,20	5,81	6,4-6,8	5,1-5,5	6,6-7,0	↑
Perdagangan Besar dan Eceran; Reparasi Mobil dan Sepeda Motor	9,32	7,95	10,05	8,83	6,0-6,4	5,9-6,3	5,1-5,5	↓
Transportasi dan Pergudangan	5,35	6,62	8,77	5,50	4,6-5,0	4,8-5,2	6,0-6,4	↑

Sumber: BI, Febr. 2020

KINERJA PERTUMBUHAN EKONOMI SULAWESI UTARA



Sumber: BPS 2019, RPJMD Sulut 2016-2021, dan telah diolah kembali

Dari presentasi Gubernur Sulut pada Webinar ISEI Manado, 5 Mei 2020

Pertumbuhan ekonomi daerah sejak 2017 bergerak lebih lambat dari rencana RPJMD, Tahun 2019 mengalami kontraksi pada angka 5,66%.

Hal ini sangat dipengaruhi oleh kondisi ekonomi global baik oleh Perang Dagang USA dan China ditambah dengan dampak Pandemi COVID -19.


Pertumbuhan Ekonomi thn 2020 dan 2021, diperkirakan masih akan mengalami kontraksi antara 3%-2%.



STRUKTUR PDRB & PERTUMBUHAN EKONOMI SULUT MENURUT LAPANGAN USAHA TAHUN 2019



Kekuatan
Perekonomian
Prov. Sulawesi
Utara masih
bertumbuh
pada Lapangan
Usaha
Pertanian,
Kehutanan dan
Perikanan



Sumber Data: BPS Sulut, 2020



SEKTOR YANG TERDAMPAK COVID-19



COVID-19



- Menurunnya Aktivitas Ekonomi
- Penurunan Pertumbuhan Ekonomi Global
- Penutupan Penerbangan Internasional

Langsung

Via ekspor

Dampak Lanjutan (Menurunnya Aktivitas Ekonomi Dalam Jangka Pendek)

Perdagangan



Transportasi



Akmamin



Jasa Lainnya



Industri



Konsumsi RT

Penurunan Daya Beli

Pemutusan Hubungan Kerja

Second Round Effect

Pertanian



Tersier



Jasa Kesehatan



Infokom



Winner Sector



KEBIJAKAN PENGANGGARAN DALAM PENANGANAN COVID 19



KEBIJAKAN EKONOMI RI DALAM PENANGANAN COVID 19

1 BIDANG FISKAL

- **Refocusing dan realokasi APBN dan APBD** fokus 3 hal: bidang **kesehatan** terutama dalam upaya pengendalian Covid-19, **bantuan sosial (social safety net)**, serta **insentif ekonomi** bagi pelaku usaha dan UMKM.
- **Pangkas anggaran** APBN-APBD untuk perjalanan dinas, belanja, rapat-rapat, serta pembelian barang-barang yang tidak prioritas.
- **Percepat Kartu Prakerja** untuk mengatasi persoalan PHK.
- **Percepat realisasi Dana Desa** terutama untuk Padat karya Tunai.

2 BIDANG MONETER

- Sinergi kebijakan antarotoritas: Kementerian Keuangan, Bank Indonesia, OJK, dan LPS.
- Pastikan ketersediaan likuiditas dalam negeri.
- Mitigasi risiko komprehensif sistem keuangan.
- Menjaga stabilitas nilai tukar rupiah dan pengendalian inflasi.

3 BIDANG PERBANKAN

- Stimulus ekonomi: kemudahan dan keringanan bagi kelompok terdampak, khususnya UMKM dan sektor informal.
- Evaluasi secara periodik kebijakan restrukturisasi kredit maupun pembiayaan sesuai perkembangan kebutuhan di lapangan.
- Perbanyak penyaluran KUR (Kredit Usaha Rakyat).



"Saya minta dukungan dari seluruh asosiasi usaha, kelompok profesi, serikat pekerja, serikat buruh, serta himpunan nelayan dan petani untuk bersama-sama bergotong royong menghadapi tantangan ekonomi saat ini dan ke depan."

Presiden Jokowi
dalam Rapat Terbatas melalui telekonferensi
Jumat, 20 Maret 2020



KEBIJAKAN EKONOMI PROVINSI SULUT DALAM PENANGANAN COVID 19

REFOCUSING DAN REALOKASI BELANJA PADA APBD 2020

1

EFISIENSI ANGGARAN APBD UNTUK PERJALANAN DINAS, BELANJA RAPAT-RAPAT, AKOMDASI DAN BELANJA BARANG YANG TIDAK PRIORITAS

2

PERCEPATAN REALISASI BANTUAN SOSIAL UNTUK MASYARAKAT MISKIN DAN RENTAN MISKIN (MISKIN BARU)

3

PERGESERAN ANGGARAN KE PEMENUHAN TAMBAHAN ANGGARAN BELANJA TIDAK TERDUGA SEBESAR Rp. 171,5 M APBD SULUT / Rp. 521 M APBD SULUT + KAB/KOTA

4

DAK KESEHATAN DAN DAK PENDIDIKAN DI ARAHKAN UNTUK PENANGANAN COVID 19





6 SUMBER BANTUAN SOSIAL SELAMA COVID-19 BAGI MASYARAKAT SULAWESI UTARA



1

Kartu Program
Keluarga Harapan
(PKH) - APBN

2

Kartu Prakerja -
APBN

3

Dana Desa (30%
Dana Desa) - APBN

4

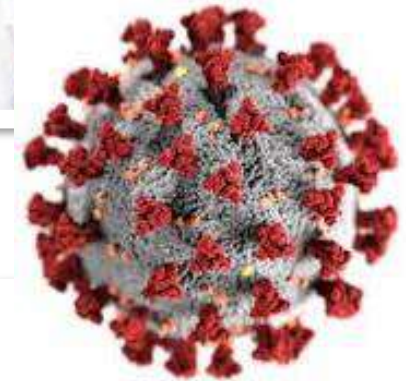
Bantuan Sosial
Kemensos, Rp. 600
ribu per bln selama
3 bln - APBN

5

Bantuan Provinsi,
Paket BAPOK,
kerjasama dengan
Tokoh Agama -
APBD Provinsi

6

Bantuan
Kabupaten/Kota di
Provinsi Sulawesi
Utara - APBD
Kabupaten/Kota



"Penerima bantuan diprioritaskan bagi mereka yang berada dalam golongan miskin dan rawan miskin yang terdampak situasi Pandemi COVID-19. Penerima disesuaikan dengan syarat penerima sesuai sumber bantuan yang didata oleh Kemensos, Provinsi, Kab/Kota sampai tingkat Jaga/Lingkungan"





KEBIJAKAN PEMPROV PASCA PANDEMIC COVID-19

Kebijakan Strategis
2021 Penekanan
pada sektor
Pertanian



MENDORONG
LAPANGAN
USAHA
PERTANIAN
TIDAK
DITINGGALKAN



- PEMBERIAN KUR (KREDIT USAHA RAKYAT)/ KUT (KREDIT USAHA TANI) UNTUK PERMODALAN
- PENYEDIAAN BENIH DAN PUPUK YANG CUKUP



Kerjasama dengan Stakeholders Pariwisata untuk menguatkan kembali Sektor Pariwisata



Meningkatkan *MICE (Meeting, Incentives, Conference and, Exhibition)*



Percepatan Pembangunan KEK Pariwisata Likupang sebagai Kawasan Strategis Pariwisata Nasional & Destinasi Pariwisata Super Prioritas



Mendorong ekspor Produk Perkebunan dan Perikanan



Pengendalian Distribusi Barang dan Jasa

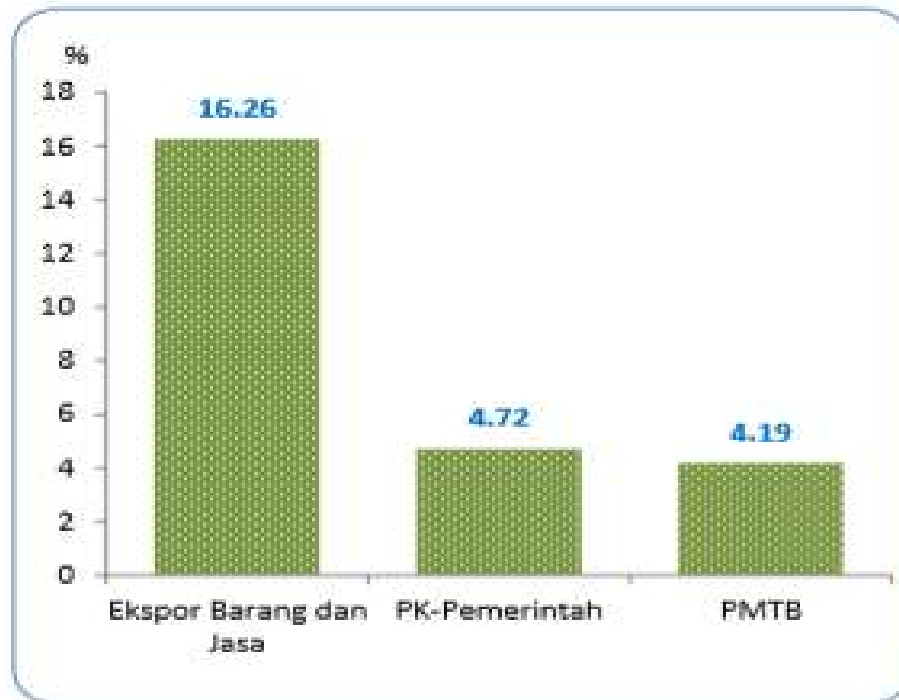
- Dampak Covid-19 terhadap ekonomi daerah Sulut sudah terlihat: pariwisata, transportasi, perdagangan termasuk ekspor, dan pertumbuhan ekonomi. Angka yang kita miliki baru sampai Maret dan April, ketika Covid-19 baru mulai.
- Harapan kita tentu adalah bahwa covid-19 akan secepatnya berlalu atau teratasi.
- Hal yang terpenting adalah langkah kebijakan setelah covid-19.
- Kemudahan mendapatkan izin usaha, *ease of doing business*, perlu dipertegas untuk mewujudkannya. Peran perbankan untuk menggerakkan kembali UMKM sangat penting untuk diperkuat.

Proyeksi Pertumbuhan Ekonomi Sulawesi Utara

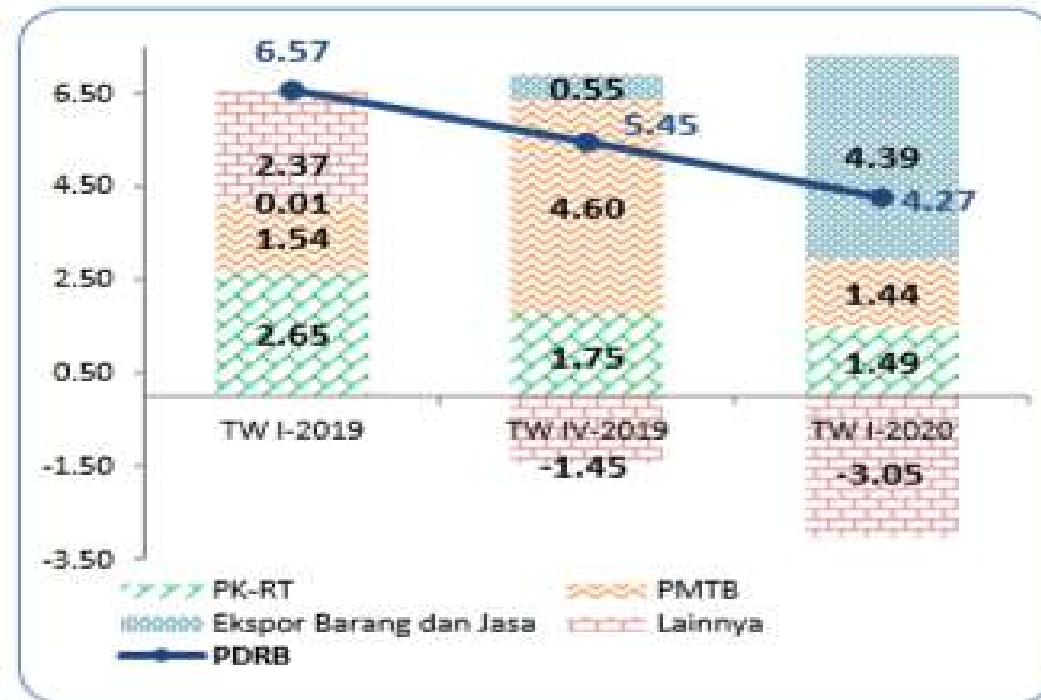
	Q2'19	Q3'19	Q4'19	2019	Q1'20 (Proyeksi)	Q2' 2020 (Proyeksi)	2020 (Proyeksi)	2019 (tracking)
PDRB	5,53	5,18	5,45	5,66	6,0-6,4	5,4-5,8	5,6-6,0	↔
Sisi Permintaan								
Konsumsi Rumah Tangga	6,10	6,11	3,62	5,31	3,1-3,5	3,3-3,7	4,2-4,6	↓
Konsumsi Pemerintah	5,72	-5,91	6,98	2,08	7,4-7,8	8,7-9,10	8,3-8,7	↑
Pembentukan Modal Tetap Domestik Bruto/Investasi	2,97	6,81	12,19	6,88	9,7-10,1	7,6-8,0	8,1-8,5	↑
Ekspor	-5,94	5,72	2,65	0,54	1,0-4,0	1,0-1,40	1,0-4,0	↑
Impor	-7,01	2,45	9,88	-0,03	1,0-4,0	1,0-4,0	1,0-4,0	↑
Sisi Lapangan Usaha								
Pertanian, Kehutanan, dan Perikanan	7,07	2,90	2,75	5,87	3,9-4,3	5,3-5,7	3,4-3,8	↓
Industri Pengolahan	-4,42	-1,00	3,63	0,31	3,1-3,5	2,8-3,2	2,9-3,3	↑
Konstruksi	4,73	5,71	6,20	5,81	6,4-6,8	5,1-5,5	6,6-7,0	↑
Perdagangan Besar dan Eceran; Reparasi Mobil dan Sepeda Motor	9,32	7,95	10,05	8,83	6,0-6,4	5,9-6,3	5,1-5,5	↓
Transportasi dan Pergudangan	5,35	6,62	8,77	5,50	4,6-5,0	4,8-5,2	6,0-6,4	↑

Sumber: BI, Febr. 2020

Grafik 5
Pertumbuhan Beberapa Komponen
Pengeluaran Triwulan I-2020 (y-on-y)



Grafik 6
Sumber Pertumbuhan PDRB
Triwulan I-2020 (y-on-y)



Tabel 1. PDRB menurut Lapangan Usaha Atas Dasar Harga Berlaku dan Harga Konstan 2010 Triwulan I-2020, Triwulan IV-2019 dan Triwulan I-2019 (Juta Rupiah)

Lapangan Usaha		Harga Berlaku			Harga Konstan 2010 = 100		
		Triw I-2020	Triw IV-2019	Triw I-2019	Triw I-2020	Triw IV-2019	Triw I-2019
(1)	(2)	(3)	(4)	(5)	(6)	(7)	
A	Pertanian, Kehutanan, dan Perikanan	6.720.371	7.476.448	6.306.150	4.169.932	4.713.786	4.077.721
B	Pertambangan dan Penggalian	1.706.847	1.812.994	1.494.922	1.162.648	1.269.157	1.081.226
C	Industri Pengolahan	3.001.439	3.269.351	2.673.776	2.117.231	2.360.448	2.003.351
D	Pengadaan Listrik, Gas & Produksi Es	30.623	32.300	28.209	28.432	29.954	26.214
E	Pengadaan Air	38.432	37.581	37.385	27.873	27.594	27.301
F	Konstruksi	3.510.300	4.479.169	3.320.549	2.731.069	3.490.192	2.615.106
G	Perdagangan Besar dan Eceran, dan Reparasi Mobil dan Sepeda Motor	4.234.986	4.696.622	3.714.340	2.867.322	3.202.755	2.679.392
H	Transportasi dan Pergudangan	3.200.520	3.995.179	3.262.586	1.733.723	2.159.040	1.779.872
I	Penyediaan Akomodasi dan Makan Minum	541.751	683.099	654.923	403.857	506.033	491.987
J	Informasi dan Komunikasi	1.444.260	1.471.249	1.181.761	1.210.991	1.228.422	1.014.795
K	Jasa Keuangan dan Asuransi	1.252.629	1.352.536	1.173.038	843.616	915.468	809.427
L	Real Estate	1.091.953	1.202.372	1.040.297	816.431	899.618	791.330
M,N	Jasa Perusahaan	29.821	38.693	29.896	17.374	22.818	17.756
O	Administrasi Pemerintahan, Pertahanan dan Jaminan Sosial Wajib	2.254.520	2.580.742	2.112.995	1.340.963	1.541.006	1.314.540
P	Jasa Pendidikan	933.590	1.026.841	850.859	575.550	639.052	542.561
Q	Jasa Kesehatan dan Kegiatan Sosial	1.272.371	1.226.649	1.074.077	965.914	936.326	847.166
R,S,T,U	Jasa Lainnya	533.378	707.489	536.873	357.103	475.567	375.012
PRODUK DOMESTIK REGIONAL BRUTO		31.799.811	36.089.316	29.492.664	21.370.049	24.417.237	20.494.782